


Документ подписан простой электронной подписью
Информация о владельце:
ФИО: Трофимов Евгений Николаевич
Должность: Ректор
Дата подписания: 12.12.2025 15:54:30
Уникальный программный ключ:
c379ad60ad4f91ebbf100b7fc3323cc41cc52545



**Образовательное частное учреждение высшего образования
«Российская международная академия туризма»**

Факультет среднего профессионального образования

Принято Ученым Советом
25 июня 2025 г.
Протокол № 02-06-02

УТВЕРЖДАЮ
Первый проректор
В.Ю. Питюков
24 июня 2025 г.

**ПРОГРАММА
ГОСУДАРСТВЕННОЙ ИТОГОВОЙ АТТЕСТАЦИИ
ВЫПУСКНИКОВ**

по специальности 40.02.04 Юриспруденция

«Согласовано»
Председатель ГЭК
Начальник управления организации
дознания ГУ МВД России
по Московской области
Янчук И.В.

Содержание

1. Пояснительная записка.
2. Общие положения
3. Паспорт оценочных материалов
4. Структура процедур демонстрационного экзамена
 - 4.1 Описание структуры задания для процедуры ГИА в форме ДЭ
 - 4.2. Порядок проведения процедуры
5. Порядок организации и проведения защиты дипломной работы
 - 5.1. Тематика дипломных работ по специальности.
 - 5.2. Структура и содержание дипломной работы
 - 5.3. Порядок оценки результатов дипломной работы
 - 5.4. Порядок оценки защиты дипломной работы

1. Пояснительная записка.

Программа государственной итоговой аттестации является частью основной профессиональной образовательной программы факультета СПО Российской международной академии туризма по подготовке специалистов среднего звена по специальности 40.02.04 Юриспруденция.

Программа государственной итоговой аттестации составлена в соответствии с Законом Российской Федерации «Об образовании в Российской Федерации» от 29.12.12 №273-ФЗ, Федеральным государственным образовательным стандартом среднего профессионального образования по специальности 40.02.04 Юриспруденция, утвержденного Приказом Минпросвещения России от 27 октября 2023 г. № 798, Приказом Министерства Просвещения Российской Федерации от 08.11.2021 г. № 800 «Об утверждении Порядка проведения государственной итоговой аттестации по образовательным программам среднего профессионального образования».

Целью государственной итоговой аттестации является определение соответствия результатов освоения обучающимися образовательной программы среднего профессионального образования требованиям федерального государственного образовательного стандарта среднего профессионального образования по специальности 40.02.04 Юриспруденция.

Государственная итоговая аттестация (далее ГИА) выпускника предусматривает аттестационные испытания в виде демонстрационного экзамена и защиты дипломного проекта (работы) и является обязательными процедурами для обучающихся, завершающих освоение программы подготовки специалистов среднего звена (далее - ППССЗ) среднего профессионального образования по специальности 40.02.04 Юриспруденция.

В процессе демонстрационного экзамена и защиты дипломного проекта (работы) определяются результаты освоения основной профессиональной образовательной программы. В общие критерии оценки уровня квалификации специалиста по специальности входят:

- уровень освоения общих компетенций;
- уровень освоения профессиональных компетенций.

2. Общие положения

Представленные в Программе содержание и порядок проведения ГИА по специальности целостно отражают объем проверяемых общих и профессиональных компетенций выпускника в соответствии с Федеральным государственным образовательным стандартом среднего профессионального образования по специальности. Критерии оценки компетентности выпускника по специальности, уровня и качества его готовности к осуществлению основных видов профессиональной деятельности разрабатываются в соответствии с квалификационной характеристикой.

Программа государственной итоговой аттестации, требования к дипломным проектам (работам), а также критерии оценки утверждаются

образовательной организацией после их обсуждения на заседании Совета факультета СПО РМАТ с участием председателя государственной экзаменационной комиссии.

Для проведения государственной итоговой аттестации необходимо наличие следующей документации:

- Приказ ректора РМАТ о проведении государственной итоговой аттестации на факультете СПО РМАТ;
- Приказ ректора РМАТ о создании государственной экзаменационной комиссии для проведения государственной итоговой аттестации выпускников факультета СПО РМАТ;
- Приказ ректора РМАТ о допуске студентов факультета СПО РМАТ к ГИА;
- Приказ о закреплении тем и назначении руководителей дипломного проекта (работы);
- Сводная ведомость успеваемости выпускников;
- Зачетные книжки студентов;
- Протоколы освоенных компетенций (в том числе аттестационные листы работодателей, характеристики студентов, отзывы работодателей о прохождении производственных практик);
- Протоколы защиты дипломного проекта (работы);
- Протокол заседания государственной экзаменационной комиссии.

3. Паспорт оценочных материалов

Оценочные материалы разработаны для специальности 40.02.04 Юриспруденция.

В рамках специальности СПО предусмотрено освоение квалификации: юрист.

Выпускник, освоивший образовательную программу, должен быть готов к выполнению видов деятельности, перечисленных в таблице 1.

Таблица №1.

Виды деятельности

Код и наименование вида деятельности (ВД)	Код и наименование профессионального модуля (ПМ), в рамках которого осваивается ВД
1	2
В соответствии с ФГОС	
ВД 1. Правоприменительная деятельность	ПМ 01. Правоприменительная деятельность

ВД 2. Правоохранительная деятельность	ПМ 02. Правоохранительная деятельность
ВД 3. Правовое обеспечение деятельности организаций и оказание юридической помощи физическим лицам и их объединениям	ПМ 03. Правовое обеспечение деятельности организаций и оказание юридической помощи физическим лицам и их объединениям

3.1. Требования к проверке результатов освоения образовательной программы

Результаты освоения основной профессиональной образовательной программы, демонстрируемые при проведении ГИА представлены в таблице №2.

Для проведения демонстрационного экзамена (далее – ДЭ) применяется комплект оценочной документации (далее – КОД), разрабатываемый оператором согласно п. 21 Порядка проведения государственной итоговой аттестации по образовательным программам среднего профессионального образования (утв. Министерством просвещения Российской Федерации 8 ноября 2021 г. № 800) с указанием уровня проведения (базовый/профильный).

Таблица № 2

Перечень проверяемых требований к результатам освоения основной профессиональной образовательной программы

ФГОС 40.02.04 Юриспруденция Перечень проверяемых требований к результатам освоения основной профессиональной образовательной программы		
Трудовая деятельность (основной вид деятельности)	Код проверяемого требования	Наименование проверяемого требования к результатам
1	2	3
ВД 01	Вид деятельности 1 Правоприменительная деятельность	
	ПК 1.1	Осуществлять профессиональное толкование норм права
	ПК 1.2	Применять нормы права для решения задач в профессиональной деятельности
	ПК 1.3	Владеть навыками подготовки юридических документов, в том числе с использованием информационных технологий
ВД 02	Вид деятельности 2 Правоохранительная деятельность	

	ПК 2.1	ПК 2.1. Осуществлять контроль соблюдения законодательства РФ субъектами права
	ПК 2.2	ПК 2.2. Систематизировать нормативные правовые акты и обобщать правоприменительную практику по вопросам расследования и предупреждения преступлений и иных правонарушений
	ПК 2.3	ПК 2.3. Осуществлять оценку противоправного поведения и определять подведомственность рассмотрения дел
ВД 03	Вид деятельности 3 Правовое обеспечение деятельности организаций и оказание юридической помощи физическим лицам и их объединениям	
	ПК 3.1	ПК 3.1 Вести документооборот при оказании профессиональной юридической помощи
	ПК 3.2	ПК 3.2 Представлять интересы организаций и физических лиц в отношениях с государственными органами, контрагентами и иными лицами
	ПК 3.3	ПК 3.3 Составлять подборку законодательства и судебной практики
	ПК 3.4	ПК 3.4 Разрабатывать проекты юридических документов
	ПК 3.5	ПК 3.5 Проводить первичную правовую экспертизу документов для организаций и физических лиц

Для выпускников из числа лиц с ограниченными возможностями здоровья и выпускников из числа детей-инвалидов и инвалидов проводится ГИА с учетом особенностей психофизического развития, индивидуальных возможностей и состояния здоровья таких выпускников (далее – индивидуальные особенности).

Общие и дополнительные требования, обеспечиваемые при проведении ГИА для выпускников из числа лиц с ограниченными возможностями здоровья, детей-инвалидов и инвалидов приводятся в комплекте оценочных материалов с учетом особенностей разработанного задания и используемых ресурсов.

Длительность проведения государственной итоговой аттестации по основной профессиональной образовательной программе по специальности 40.02.04 Юриспруденция определяется ФГОС СПО. Часы учебного плана (календарного учебного графика), отводимые на ГИА, определяются применительно к нагрузке обучающегося. В структуре времени, отводимого ФГОС СПО по основной профессиональной образовательной программе по

специальности 40.02.04 Юриспруденция на государственную итоговую аттестацию, образовательная организация самостоятельно определяет график проведения демонстрационного экзамена.

4. Структура процедур демонстрационного экзамена

4.1. Описание структуры задания для процедуры ГИА в форме ДЭ

1. Для выпускников, осваивающих ППССЗ государственная итоговая аттестация в соответствии с ФГОС СПО проводится в форме демонстрационного экзамена и защиты дипломного проекта (работы).

2. Задания, выносимые на демонстрационный экзамен, разрабатываются на основе требований к результатам освоения образовательных программ среднего профессионального образования, установленных ФГОС СПО, с учетом положений стандартов, а также квалификационных требований, заявленных организациями, работодателями, заинтересованными в подготовке кадров соответствующей квалификации.

3. Для выпускников, освоивших образовательные программы среднего профессионального образования проводится демонстрационный экзамен с использованием оценочных материалов, включающих в себя конкретные комплекты оценочной документации, варианты заданий и критерии оценивания, разрабатываемых оператором.

4. Комплект оценочной документации включает комплекс требований для проведения демонстрационного экзамена, перечень оборудования и оснащения, расходных материалов, средств обучения и воспитания, план застройки площадки демонстрационного экзамена, требования к составу экспертных групп, инструкции по технике безопасности, а также образцы заданий.

5. Задание демонстрационного экзамена включает комплексную практическую задачу, моделирующую профессиональную деятельность и выполняемую в режиме реального времени. Образцы заданий в составе комплекта оценочной документации размещаются на сайте оператора до 1 октября года, предшествующего проведению демонстрационного экзамена (далее – ДЭ). Конкретный вариант задания доступен главному эксперту за день до даты ДЭ.

4.2. Порядок проведения процедуры

6. Порядок проведения процедуры государственной итоговой аттестации по образовательным программам среднего профессионального образования устанавливает правила организации и проведения организациями, осуществляющими образовательную деятельность по образовательным программам среднего профессионального образования, ГИА, завершающей освоение имеющих государственную аккредитацию основных профессиональных образовательных программ среднего профессионального образования (программ подготовки квалифицированных рабочих, служащих и программ подготовки специалистов среднего звена)

(далее - образовательные программы среднего профессионального образования), включая формы ГИА, требования к использованию средств обучения и воспитания, средств связи при проведении ГИА, требования, предъявляемые к лицам, привлекаемым к проведению ГИА, порядок подачи и рассмотрения апелляций, изменения и (или) аннулирования результатов ГИА, а также особенности проведения ГИА для выпускников из числа лиц с ограниченными возможностями здоровья, детей-инвалидов и инвалидов.

7. Образовательная организация обеспечивает необходимые технические условия для обеспечения заданиями во время демонстрационного экзамена выпускников, членов ГЭК, членов экспертной группы. Демонстрационный экзамен проводится в центре проведения демонстрационного экзамена (далее – ЦПДЭ), представляющем собой площадку, оборудованную и оснащенную в соответствии с КОД. Федеральный оператор имеет право обследовать ЦПДЭ на предмет соответствия условиям, установленным КОД, в том числе в части наличия расходных материалов.

8. ЦПДЭ может располагаться на территории образовательной организации, а при сетевой форме реализации образовательных программ - также на территории иной организации, обладающей необходимыми ресурсами для организации ЦПДЭ.

9. Выпускники проходят демонстрационный экзамен в ЦПДЭ в составе экзаменационных групп. Образовательная организация знакомит с планом проведения демонстрационного экзамена выпускников, сдающих демонстрационный экзамен, и лиц, обеспечивающих проведение демонстрационного экзамена, в срок не позднее чем за 5 рабочих дней до даты проведения экзамена. Количество, общая площадь и состояние помещений, предоставляемых для проведения демонстрационного экзамена, должны обеспечивать проведение демонстрационного экзамена в соответствии с КОД.

10. Не позднее чем за один рабочий день до даты проведения демонстрационного экзамена главным экспертом проводится проверка готовности ЦПДЭ в присутствии членов экспертной группы, выпускников, а также технического эксперта, назначаемого организацией, на территории которой расположен ЦПДЭ, ответственного за соблюдение установленных норм и правил охраны труда и техники безопасности.

11. Главным экспертом осуществляется осмотр ЦПДЭ, распределение обязанностей между членами экспертной группы по оценке выполнения заданий демонстрационного экзамена, а также распределение рабочих мест между выпускниками с использованием способа случайной выборки. Результаты распределения обязанностей между членами экспертной группы и распределения рабочих мест между выпускниками фиксируются главным экспертом в соответствующих протоколах.

12. Допуск выпускников в ЦПДЭ осуществляется главным экспертом на основании документов, удостоверяющих личность.

13. Образовательная организация обязана не позднее чем за один рабочий день до дня проведения демонстрационного экзамена уведомить

главного эксперта об участии в проведении демонстрационного экзамена тьютора (ассистента).

14. Уровень демонстрационного экзамена: Базовый.

Требование к продолжительности демонстрационного экзамена:

Продолжительность демонстрационного экзамена	2 час 15 минут
--	----------------

5. Порядок организации и проведения защиты дипломного проекта (работы)

Общие положения.

1. Дипломный проект (работа) направлена на систематизацию и закрепление знаний выпускника по специальности, а также определение уровня готовности выпускника к самостоятельной профессиональной деятельности. Дипломный проект (работа) предполагает самостоятельную подготовку (написание) выпускником проекта (работы), демонстрирующего уровень знаний выпускника в рамках выбранной темы, а также сформированность его профессиональных умений и навыков.

2. Тематика дипломных проектов (работ) определяется образовательной организацией. Выпускнику предоставляется право выбора темы дипломного проекта (работы), в том числе предложения своей темы с необходимым обоснованием целесообразности ее разработки для практического применения. Тема дипломного проекта (работы) должна соответствовать содержанию одного или нескольких профессиональных модулей, входящих в образовательную программу среднего профессионального образования.

Для подготовки дипломного проекта (работы) выпускнику назначается руководитель и при необходимости консультанты, оказывающие выпускнику методическую поддержку.

Закрепление за выпускниками тем дипломных работ, назначение руководителей и консультантов осуществляется распорядительным актом образовательной организации.

5.1. Тематика дипломных проектов (работ) по специальности.

1. Граждане как субъекты административного права.
2. Адвокатское бюро: порядок создания и принципы работы.
3. Проблемы дискриминации женщин в сфере трудовых отношений.
4. Судебная система России и перспективы её совершенствования.
5. Правовое регулирование материальной ответственности сторон трудового договора.

6. Правовое регулирование деятельности регионального фонда капитального ремонта многоквартирных домов.

7. Этические требования к государственным служащим в Российской Федерации и зарубежных странах.

8. Виды юридической помощи, оказываемой адвокатом.
9. Производство по уголовным делам о преступлениях в отношении несовершеннолетних.
10. Возмещение причинённого преступлением вреда в уголовном процессе.
11. Заключение под стражу как мера пресечения: основания и порядок применения.
12. Защитник в уголовном процессе.
13. Лжесвидетельство: проблемы законодательного регулирования, теории и практики.
14. Прекращение уголовного преследования в связи с примирением сторон и с судебным штрафом.
15. Административный арест как мера административного наказания
16. Административные наказания: понятие, виды, проблемы реализации
17. Домашний арест как мера пресечения: основания и порядок применения
18. Штраф как уголовное наказание
19. Защита прав человека в Российской Федерации и зарубежных странах
20. Конституционно-правовое регулирование религиозных отношений в России и зарубежных странах
21. Административные наказания: понятие, цели, системы и виды
22. Адвокатура как особый субъект правозащитной деятельности
23. Административно-правовое обеспечение порядка пребывания иностранных граждан в Российской Федерации
24. Административно - правовое регулирование предпринимательской деятельности
25. Трудовой договор: актуальные вопросы заключения и прекращения
26. Меры обеспечения производства по делам об административных правонарушениях: значение, сущность, проблемы теории и практики
27. Особенности административной ответственности в российском праве
28. Административное наказание: понятие, цели, система и виды
29. Избирательные системы в современном мире (на примере России, США, Франции)
30. Противодействие коррупции на государственной службе как фактор и условие повышения ее авторитета
31. Прокурорская деятельность в уголовном судопроизводстве
32. Применение гражданских исков в уголовном процессе
33. Система надзора и контроля за соблюдением трудового законодательства в РФ
34. Роль медиатора в процессе разрешения конфликтов: профессиональные стандарты и этические нормы

35. Защита прав потребителей в сфере услуг
36. Договор подряда в системе гражданско-правовых договоров
37. Этические требования к государственным служащим в Российской Федерации и зарубежных странах
38. Работа для подростков: актуальные проблемы трудоустройства несовершеннолетних.
39. Особенности правового регулирования труда дистанционных работников
40. Трудовые споры: судебная практика и механизмы разрешения трудовых конфликтов
41. Правовое регулирование оказания бесплатной юридической помощи
42. Запреты и ограничения в трудовом праве
43. Правовое регулирование договора возмездного оказания услуг
44. Правовые аспекты увольнения за прогул
45. Виды административно-правовых отношений
46. Системы административных наказаний и особенности их наложения
47. Раздел имущества супругов при расторжении брака в судебном порядке
48. Процессуальные документы в арбитражном судопроизводстве: понятие, виды, требования к оформлению, срок и порядок изготовления
49. Антикоррупционные стандарты поведения работников аппарата суда
50. Участники административного судопроизводства: понятие, состав, классификация
51. Система и виды органов исполнительной власти
52. Общая собственность супругов: имущественные права и обязанности
53. Нормативно-правовые акты правительства Российской Федерации
54. Участники производства по делам об административных правонарушениях
55. Юридическая консультация: порядок создания и деятельности
56. Тенденция развития гражданского судопроизводства в современной России
57. Особенности правового регулирования труда спортсменов и тренеров
58. Порядок назначения и производства судебной экспертизы в гражданском процессе
59. Уголовная ответственность и формы её реализации
60. Профессиональная этика адвоката
61. Процессуальные документы в гражданском судопроизводстве: понятие, виды, требования к оформлению, срок и порядок изготовления
62. Договор купли-продажи и правовые особенности его заключения

63. Порядок назначения и производства судебной экспертизы в гражданском процессе

64. Профессиональная и корпоративная этика юриста: понятие, особенности, пути развития

65. Особенности уголовной ответственности несовершеннолетних

66. Судебная система России и перспективы её совершенствования

67. Адвокат - субъект реализации правозащитной функции адвокатуры, консультант, защитник, представитель, поверенный

68. Понятие и формы соучастия в преступлении

69. Система принципов современного российского уголовного права.

70. Понятие преступления и виды составов преступлений

71. Понятие вины и ее формы в уголовном праве

72. Цели и функции наказания в современном уголовном праве

73. Особенности участия прокурора в уголовном процессе

74. Клевета в современном уголовном праве

5.2. Структура и содержание дипломного проекта (работы)

- Титульный лист
- Содержание
- Введение:
- Теоретическая часть;
- Практическая часть;
- Заключение (с выводами и рекомендациями относительно возможностей применения полученных результатов);
- Список литературы;
- Приложения.

Алгоритм работы над теоретической частью дипломного проекта (работы)

Дипломный проект (работа) содержит две главы, каждая из которых в свою очередь делится на 2-3 пункта (параграфа).

В первой главе (теоретической части) содержатся теоретические аспекты исследуемой проблемы, обзор используемых источников информации по теме дипломной работы, описание объекта и предмета исследования, а также позиция автора по данному вопросу. Сведения, содержащиеся в главе, должны давать полное представление о состоянии и степени изученности темы исследования.

Написание первой главы проводится на базе предварительно подобранных литературных источников, в которых освещаются вопросы, в той или иной степени раскрывающие тему дипломной работы. Особое внимание следует обратить на законодательную, нормативную и специальную документацию, посвященную вопросам, связанным с предметом и объектом исследования.

Во второй главе (практической части) дипломной работы анализируются особенности объекта исследования, практические аспекты проблем, рассмотренные в первой главе дипломной работы. Вторая глава посвящена анализу практического материала, собранного во время производственной практики (преддипломной). В ней содержится: анализ практического материала по избранной теме; описание выявленных проблем и тенденций развития объекта и предмета исследования на основе анализа практического материала; описание способов решения выявленных проблем.

В ходе практического исследования используются аналитические таблицы, расчеты, формулы, схемы, диаграммы, графики.

Заключение является завершающей частью дипломной работы, которое содержит выводы и предложения по теме исследования, с их кратким обоснованием в соответствии с поставленной целью и задачами, раскрывает практическую значимость полученных результатов. Объем заключения должен составлять, как правило, до 5 страниц. Заключение является основой доклада обучающегося на защите дипломной работы.

Список использованных источников должен содержать сведения об источниках, которые использовались при подготовке дипломной работы.

Приложения включают дополнительные справочные источники, материалы, имеющие вспомогательное значение, например: копии документов, выдержки отчетных материалов, статистические данные, схемы, таблицы, диаграммы, программы, положения и т.п.

Рекомендуемый объем дипломной работы должен составлять не менее 40 и не более 50 страниц без учета приложений.

Оформление дипломного проекта (работы)

Титульный лист - стандартная форма, которая заполняется только с помощью печатающих устройств.

На титульном листе указывается название образовательного учреждения, тема дипломной работы, фамилия, имя отчество автора, специальность, группа; фамилия, имя отчество руководителя, квалификационная категория; фамилия, имя отчество, квалификационная категория, руководителя ОПОП.

Оформление содержания. В нем последовательно излагаются названия глав, названия пунктов и подпунктов плана дипломного проекта (работы). При этом их формулировки должны точно соответствовать содержанию работы, быть краткими, четкими, последовательно и точно отражать ее внутреннюю логику. Обязательно указываются страницы, с которых начинается каждая глава, пункт или подпункт.

Оформление литературных источников. Список литературы представляет собой перечень использованных при работе над темой книг и

статей и др. (не менее 20). В исходных данных источника указываются фамилия и инициалы автора, название работы, место и год издания, количество страниц.

Существует общепринятая практика оформления списка литературы. Например, принято источники в списке литературы располагать в алфавитном порядке (относительно заголовка соответствующей источнику библиографической записи). При этом независимо от алфавитного порядка впереди обычно идут нормативные акты. Исходя из этого можно считать устоявшимся правилом следующий порядок расположения источников:

- нормативные акты;
- книги;
- печатная периодика;
- источники на электронных носителях локального доступа;
- источники на электронных носителях удаленного доступа (т.е. Internet- источники).

Нормативные акты располагаются в следующем порядке:

- международные акты, ратифицированные Россией, причем сначала идут документы ООН;
 - Конституция России;
 - кодексы;
 - федеральные законы;
 - указы Президента России;
 - постановления Правительства России;
 - приказы, письма и пр. указания отдельных федеральных министерств и ведомств;
 - законы субъектов России;
 - распоряжения губернаторов;
 - распоряжения областных (республиканских) правительств.
- Ссылки на источники в тексте следует указывать порядковым номером, в соответствии со списком литературы, выделенным квадратными скобками.
- При наличии в списке литературы источников на других языках, кроме русского, образуется дополнительный алфавитный ряд, который располагают после изданий на русском языке.

5.3. Порядок оценки результатов дипломного проекта (работы).

Защита дипломных проектов (работ) проводится на открытых заседаниях государственной экзаменационной комиссии. Публичность защиты дипломного проекта (работы) обуславливает возможность ее обсуждения присутствующими. При оценке учитывается:

- актуальность темы и соответствие ее современным требованиям системы образования;
- полнота и обстоятельность изложения теоретической и практической частей работы;

- эффективность использования избранных методов исследования для решения поставленной проблемы;
- обоснованность и ценность полученных результатов исследования и выводов, возможность их применения в практической деятельности;
- правильность и полнота использования литературы;
- степень самостоятельности автора в разработке проблемы;
- качество доклада (сообщения) и ответов на вопросы при защите работы.

Дифференцированными оценками председателя государственной экзаменационной комиссии, членов комиссии, рецензентов и научных руководителей являются: «отлично», «хорошо», «удовлетворительно», «неудовлетворительно».

Критерии оценки выполнения дипломной работы

Критерии	Дифференцированная оценка			
	«отлично»	«хорошо»	«удовлетворительно»	«неудовлетворительно»
1.Актуальность темы	Обоснована актуальность проблемы и темы, ее практическая значимость.	В основном определена актуальность проблемы, практическая значимость темы.	Не выделены актуальность проблемы и темы.	Не обоснована актуальность темы.
2.Разработка методологического аппарата	Определены и обоснованы объект, предмет, цель, задачи, гипотеза, методы исследования	Определен и, в основном, обоснован методологический аппарат дипломного проекта (работы)	Имеются некоторые несогласования в методологическом аппарате	Не соотносятся объект и предмет, цели и задачи, цели и методы дипломного проекта (работы)
3.Оформление библиографического списка	Оформление соответствует ГОСТу. Использовано не менее 20 источников, соответствующих теме.	Имеются отдельные нарушения в оформлении, список в основном соответствует теме.	Имеются нарушения в оформлении списка, отбор источников недостаточно обоснован	Список литературы оформлен не в соответствии с требованиями, отбор источников не обоснован
4.Структура работы	Структура дипломного проекта (работы) соответствует целям и задачам, содержание соответствует названиям параграфов, части соразмерны.	Структура дипломного проекта (работы) соответствует целям и задачам, имеется незначительное несогласование содержания и названия параграфов, присутствует несоответствие	Имеется нарушения в выборе структуры дипломного проекта (работы).	Работа не структурирована

		параграфов		
5.Оформлени е выводов и заключения.	Выводы логичны, обоснованы, соот- ветствуют целям, задачам и методам работы. В заклю- чении указаны степень под- тверждения гипотезы, воз- можности внедрения и дальнейшие перспективы работы над темой.	Выводы и за- ключения в целом обоснованы; но в рабочие присут- ствуют не- обоснованные выводы (повтор, указаны незначительные моменты)	Имеются ло- гические по- грешности в выводах, их недостаточная обоснованность.	Выводы и за- ключения не обоснованы, отсутствуют и (или) не соот- носятся с вве- дением
6.Глубина теорети- ческого анализа темы.	Изучены основные теоретические ра- боты, посвя- щенные проблеме дипломного проекта (работы), проведен сравнительно- сопоставительный анализ источников, выделены основные методологические и теоретические подходы к реше- нию проблемы, определена и обоснована собственная по- зиция автора	Изучена большая часть основных работ, проведен их сравнительно- сопоставительный анализ, определе- на собственная теоретическая позиция автора.	Изучены не- достаточно или не полностью основ- ные работы по проблеме, теоретический анализ носит описательный характер, от- сутствует соб- ственная позиция автора. Не чётко выделены основ- ные методологические и теоретические подходы к ре- шению проблемы	Не изучены основные и теоретические работы, отсут- ствует анализ источников. Не выделены основные методологические и теоретические подходы к реше- нию проблемы.
7.Обоснов анность практической части исследования.	Определена методика и обоснованы методы, методика, сроки и база исследования в соответствии с це- лями и гипотезой дипломного проекта (работы).	Определены и в основном обоснованы методы, сроки, база исследования. Не в полной мере методы, методика, соотносятся с целями задачами исследования.	Методы и ме- тодика иссле- дования недо- статочно или частично обоснованы, база и сроки исследований частично со- ответствуют целям.	Методы, база, сроки иссле- дования не со- ответствуют целям.
8.Объем работы	30-50 страниц, выдержано соотношение частей по объему.	Работа превышает рекомендуемый объем на 10 %, теоретическая часть незначи- тельно превышает	Работа меньше или больше рекомендуемого объема, как в теоретической, так и в практической	Работа не со- ответствует требованиям по объему.

		по объему прак- тическую	части на 11-15%	
9.Оформлени е работы	Работа оформлена в соответствии с требованиями	Имеются от- дельные не- значительные нарушения в оформлении (2-3 технические ошибки)	Имеется ряд нарушений в оформлении. (4-5 технические и (или) орфо- графические, пунктуационные).	Работа содержит орфографические, пунктуационные, технические ошибки.
10.Степен ь органи- зованности и самостоятель ности при вы- полнении работы	Студентом со- блюдается ин- дивидуальный график вы- полнения, проявляется высокая степень самостоятельности в подборе и анализе лите- ратуры, про- ектировании эксперимента	Индивидуальный график выполнения в основном соблюдается, работа выполняется в сотрудничестве с руководителем. Студент проявляет самостоятельность	График не со- блюдается, студент указания руководителя выполняются частично. Само- стоятельность студент не проявляет	График не со- блюдается, указания ру- ководителя не выполняются. Самостоятельно студент не проявляет
11.Защита	Студент раскрыл сущность своей работы, точно ответил на во- просы, проде- монстрировал умение вести научную дис- куссию, отстаивать свою позицию, признавать воз- можные недочеты. Текст дипломной проекта (работы) и выступление выпускника в ходе защиты логичны, последовательны, грамотны, репрезентативны, используется фразеология научного стиля, соблюдаются грамматические и синтаксические особенности научного стиля.	В целом раскрыта сущность работы, даны точные ответы на во- просы; отчасти студент испытывает затруднения в ведении научной дискуссии. Студент в ос- новном владеет научным стилем речи. Допускает незначительные речевые ошибки	Сущность работы раскрыта частично, ответы на вопросы недо- статочно аргументированы. Студент слабо владеет научным стилем речи. Допускает грубые речевые ошибки (2-3 ошибки)	Сущность работы студентом осознана недостаточно, студент слабо ориентируется в содержании дипломного проекта (работы). Студент не владеет научным стилем речи. Допускает грубые речевые ошибки

5.4. Порядок оценки защиты дипломного проекта (работы).

Процедура защиты включает:

- доклад студента (10-15 минут);
- чтение отзыва и рецензии;
- вопросы членов комиссии;
- ответы студента.

Может быть предусмотрено выступление руководителя дипломного проекта (работы), а также рецензента.

При определении итоговой оценки по защите дипломного проекта (работы) учитываются: доклад выпускника; оценка рецензента; отзыв руководителя; ответы на вопросы.

Студенты, выполнившие дипломный проект (работу), но получившие при защите оценку «неудовлетворительно», имеют право на повторную защиту.

В этом случае государственная аттестационная комиссия может признать целесообразным повторную защиту той же темы дипломного проекта (работы), либо вынести решение о закреплении за ним другой темы и определить срок повторной защиты, но не ранее, чем через год.

Процедура защиты

1. В содержании защитного слова должны быть отражены все положения работы.

2. При представлении защитного слова должны быть соблюдены требования к публичному выступлению.

3. Ответы на вопросы экзаменационной комиссии исчерпывающе аргументированы.

4. Соблюдены нормы звучащей речи.

5. Использованы иллюстративные материалы (схемы, графики, модели и др.).

Требования и рекомендации по оформлению мультимедиа презентации

Мультимедийная презентация к защите дипломного проекта (работы) содержит:

- Титульный слайд
- Цель работы
- Объект и предмет исследования
- Методология исследования
- Результаты практического исследования
- Общие выводы исследования

При защите дипломного проекта (работы) необходимо придерживаться следующих рекомендаций:

- количество слайдов определяется регламентом выступления.
- Например, для 10-минутного выступления готовится не более 15 слайдов;
- на первом слайде презентации необходимо указать:
 - фамилию, имя, отчество студента (автора) и научного руководителя;
 - название темы исследования;
 - образовательное учреждение, факультет студентом которого

является автор;

- шифр и название специальности;
- в основной части презентации должны содержаться слайды, иллюстрирующие как аналитическую, так и практическую часть учебно-исследовательской работы; о содержании слайдов основной части презентации целесообразно представлять в виде схем, таблиц, фотографий, графиков, диаграмм, иллюстрирующих наработки студента;
- допускаются оригинальные шрифтовые и оформительские решения.

ФЕДЕРАЛЬНОЕ ГОСУДАРСТВЕННОЕ БЮДЖЕТНОЕ ОБРАЗОВАТЕЛЬНОЕ УЧРЕЖДЕНИЕ
ДОПОЛНИТЕЛЬНОГО ПРОФЕССИОНАЛЬНОГО ОБРАЗОВАНИЯ
«ИНСТИТУТ РАЗВИТИЯ ПРОФЕССИОНАЛЬНОГО ОБРАЗОВАНИЯ»
(ФГБОУ ДПО ИРПО)



УТВЕРЖДЕНЫ

приказом ФГБОУ ДПО ИРПО
от 29.09.2025 № 01-09-538/2025

**ЕДИНЫЕ ОЦЕНОЧНЫЕ МАТЕРИАЛЫ
ДЕМОНСТРАЦИОННОГО ЭКЗАМЕНА**

Том 1

(Комплект оценочной документации)

Код и наименование профессии (специальности) среднего профессионального образования	40.02.04 Юриспруденция
Наименование квалификации (наименование направленности)	Юрист (Юрист в сфере правового обеспечения организаций и граждан)
Федеральный государственный образовательный стандарт среднего профессионального образования по профессии (специальности) среднего профессионального образования (ФГОС СПО):	ФГОС СПО по специальности 40.02.04 Юриспруденция, утвержденный приказом Минпросвещения России от 27.10.2023 № 798
Виды аттестации:	Государственная итоговая аттестация
	Промежуточная аттестация
Уровни демонстрационного экзамена:	Базовый
	Профильный
Шифр комплекта оценочной документации:	КОД 40.02.04-1-2026

1. СПИСОК ИСПОЛЬЗУЕМЫХ СОКРАЩЕНИЙ

ГИА	- государственная итоговая аттестация
ДЭ	- демонстрационный экзамен
ДЭ БУ	- демонстрационный экзамен базового уровня
ДЭ ПУ	- демонстрационный экзамен профильного уровня
КОД	- комплект оценочной документации
ОК	- общая компетенция
ОМ	- единый оценочный материал
ПА	- промежуточная аттестация
ПК	- профессиональная компетенция
СПО	- среднее профессиональное образование
ФГОС СПО	- федеральный государственный образовательный стандарт среднего профессионального образования, на основе которого разработан комплект оценочной документации
ЦПДЭ	- центр проведения демонстрационного экзамена

2. СТРУКТУРА КОД

Структура КОД включает:

1. комплекс требований для проведения демонстрационного экзамена;
2. перечень оборудования и оснащения, расходных материалов, средств обучения и воспитания;
3. примерный план застройки площадки ДЭ;
4. требования к составу экспертных групп;
5. инструкции по технике безопасности;
6. образец задания.

3. КОД

3.1 Комплекс требований для проведения ДЭ

Применимость КОД. Настоящий КОД предназначен для организации и проведения ДЭ (уровней ДЭ) в рамках видов аттестаций по образовательным программам СПО, указанным в таблице № 1.

Таблица № 1

Вид аттестации	Уровень ДЭ
ПА	-
ГИА	Базовый уровень
	Профильный уровень

КОД в части ПА, ГИА (ДЭ БУ) разработан на основе требований к результатам освоения образовательной программы СПО, установленных в соответствии с ФГОС СПО.

КОД в части ГИА (ДЭ ПУ) разработан на основе требований к результатам освоения образовательной программы СПО, установленных в соответствии с ФГОС СПО, включая квалификационные требования, заявленные организациями, работодателями, заинтересованными в подготовке кадров соответствующей квалификации.

КОД в части ГИА (ДЭ ПУ) включает составные части - инвариантную часть (обязательную часть, установленную настоящим КОД) и вариативную часть (необязательную), содержание которой определяет образовательная организация самостоятельно на основе содержания реализуемой основной образовательной программы СПО, включая квалификационные требования, заявленные организациями, работодателями, заинтересованными в подготовке кадров соответствующей квалификации, в том числе являющимися стороной договора о сетевой форме реализации образовательных программ и (или) договора о практической подготовке обучающихся.

Общие организационные требования:

1. ДЭ направлен на определение уровня освоения выпускником материала, предусмотренного образовательной программой, и степени сформированности профессиональных умений и навыков путем проведения независимой экспертной оценки выполненных выпускником практических заданий в условиях реальных или смоделированных производственных процессов.
2. ДЭ в рамках ГИА проводится с использованием КОД, включенных образовательными организациями в программу ГИА.
3. Задания ДЭ доводятся до главного эксперта в день, предшествующий дню начала ДЭ.
4. Образовательная организация обеспечивает необходимые технические условия для обеспечения заданиями во время ДЭ обучающихся, членов ГЭК, членов экспертной группы.
5. ДЭ проводится в ЦПДЭ, представляющем собой площадку, оборудованную и оснащенную в соответствии с КОД.
6. ЦПДЭ может располагаться на территории образовательной организации, а при сетевой форме реализации образовательных программ — также на территории иной организации, обладающей необходимыми ресурсами для организации ЦПДЭ.
7. Обучающиеся проходят ДЭ в ЦПДЭ в составе экзаменационных групп.
8. Образовательная организация знакомит с планом проведения ДЭ обучающихся, сдающих ДЭ, и лиц, обеспечивающих проведение ДЭ, в срок не позднее чем за 5 рабочих дней до даты проведения экзамена.
9. Количество, общая площадь и состояние помещений, предоставляемых для проведения ДЭ, должны обеспечивать проведение ДЭ в соответствии с КОД.
10. Не позднее чем за один рабочий день до даты проведения ДЭ главным экспертом проводится проверка готовности ЦПДЭ в присутствии

членов экспертной группы, обучающихся, а также технического эксперта, назначаемого организацией, на территории которой расположен ЦПДЭ, ответственного за соблюдение установленных норм и правил охраны труда и техники безопасности.

11. Главным экспертом осуществляется осмотр ЦПДЭ, распределение обязанностей между членами экспертной группы по оценке выполнения заданий ДЭ, а также распределение рабочих мест между обучающимися с использованием способа случайной выборки. Результаты распределения обязанностей между членами экспертной группы и распределения рабочих мест между обучающимися фиксируются главным экспертом в соответствующих протоколах.

12. Обучающиеся знакомятся со своими рабочими местами, под руководством главного эксперта также повторно знакомятся с планом проведения ДЭ, условиями оказания первичной медицинской помощи в ЦПДЭ. Факт ознакомления отражается главным экспертом в протоколе распределения рабочих мест.

13. Допуск обучающихся в ЦПДЭ осуществляется главным экспертом на основании документов, удостоверяющих личность.

14. Образовательная организация обязана не позднее чем за один рабочий день до дня проведения ДЭ уведомить главного эксперта об участии в проведении ДЭ тьютора (ассистента).

15. Для выполнения заданий данного комплекта оценочной документации не предусматривается наличие (присутствие) добровольцев (волонтеров).

Требование к продолжительности ДЭ. Продолжительность ДЭ зависит от вида аттестации, уровня ДЭ (таблица № 2).

Таблица № 2

Вид аттестации	Уровень ДЭ	Составная часть КОД (инвариантная/вариативная)	Продолжительность ДЭ¹
ПА	-	Инвариантная часть	1 ч. 00 мин.
ГИА	базовый	Инвариантная часть	2 ч. 15 мин.
ГИА	профильный	Инвариантная часть	3 ч. 30 мин.
ГИА	профильный	Совокупность инвариантной и вариативной частей	не более 5 ч. 00 мин.

¹ Максимальная продолжительность демонстрационного экзамена.

Требования к содержанию КОД. Единое базовое ядро содержания КОД (таблица № 3) сформировано на основе вида деятельности (вида профессиональной деятельности) в соответствии с ФГОС СПО и является общей содержательной основой заданий ДЭ вне зависимости от вида аттестации и уровня ДЭ.

Таблица № 3

ЕДИНОЕ БАЗОВОЕ ЯДРО СОДЕРЖАНИЯ КОД²		
Вид деятельности/ Вид профессиональной деятельности	Перечень оцениваемых ОК/ПК	Перечень оцениваемых умений, навыков (практического опыта)
Правоприменительная деятельность	ПК. Осуществлять профессиональное толкование норм права	Умение: анализировать, толковать и правильно применять правовые нормы Навык: осуществлении профессионального толкования норм права
	ПК. Применять нормы права для решения задач в профессиональной деятельности	Умение: оперировать юридическими понятиями и категориями Умение: анализировать юридические факты и возникающие в связи с ними правоотношения
	ПК. Владеть навыками подготовки юридических документов, в том числе с использованием информационных технологий	Умение: применять современные информационные технологии для поиска и обработки правовой информации и оформления юридических документов
	ОК. Использовать современные средства поиска, анализа и интерпретации информации и информационные технологии для выполнения задач профессиональной деятельности	Умение: использовать современное программное обеспечение
	ОК. Осуществлять устную и письменную коммуникацию на государственном языке Российской Федерации с учетом особенностей социального и культурного контекста	Умение: грамотно излагать свои мысли и оформлять документы по профессиональной тематике на государственном языке, проявлять толерантность в рабочем коллективе

² Единое базовое ядро содержания КОД – общая (сквозная) часть единого КОД, относящаяся ко всем видам аттестации (ГИА, ПА) вне зависимости от уровня ДЭ.

Содержательная структура КОД представлена в таблице № 4.

Таблица № 4

Вид деятельности / Вид профессиональной деятельности	Перечень оцениваемых ОК, ПК	Перечень оцениваемых умений, навыков (практического опыта)	ПА ³	ГИА ДЭ БУ	ГИА ДЭ ПУ	№ Модуля ⁴
Инвариантная часть КОД						
Правоприменительная деятельность	ПК. Осуществлять профессиональное толкование норм права	Умение: анализировать, толковать и правильно применять правовые нормы	■	■	■	1
		Навык: осуществлении профессионального толкования норм права	■	■	■	1
	ПК. Применять нормы права для решения задач в профессиональной деятельности	Умение: оперировать юридическими понятиями и категориями	■	■	■	1
		Умение: анализировать юридические факты и возникающие в связи с ними правоотношения	■	■	■	1
	ПК. Владеть навыками подготовки юридических документов, в том числе с использованием информационных технологий	Умение: применять современные информационные технологии для поиска и обработки правовой информации и оформления юридических документов	■	■	■	1
		Умение: составлять различные виды юридических документов		■	■	2

³ Содержание КОД в части ПА равно содержанию единого базового ядра содержания КОД.

⁴ Наименование выполняемой задачи и № Модуля определены перечнем модулей в зависимости от вида аттестации и уровня ДЭ.

	ОК. Использовать современные средства поиска, анализа и интерпретации информации и информационные технологии для выполнения задач профессиональной деятельности	Умение: использовать современное программное обеспечение	■	■	■	1
	ОК. Осуществлять устную и письменную коммуникацию на государственном языке Российской Федерации с учетом особенностей социального и культурного контекста	Умение: грамотно излагать свои мысли и оформлять документы по профессиональной тематике на государственном языке, проявлять толерантность в рабочем коллективе	■	■	■	1
Правоохранительная деятельность	ПК. Осуществлять контроль соблюдения законодательства Российской Федерации субъектами права	Умение: ориентироваться в системе и структуре правоохранительных и судебных органов		■	■	2
		Навык: информирования, приема и консультирования граждан и представителей юридических лиц по правовым вопросам		■	■	2
Правовое обеспечение деятельности организаций и оказание юридической помощи физическим лицам и их объединениям (по выбору)	ПК. Вести документооборот при оказании профессиональной юридической помощи	Навык: подготовки юридических документов, в том числе с использованием информационных технологий		■	■	2
		Умение: применять нормы права для решения задач в профессиональной деятельности			■	3

<p>Вариативная часть КОД формируется образовательными организациями на основе реализуемой основной профессиональной образовательной программы СПО и с учетом квалификационных требований, заявленных конкретными организациями, работодателями, заинтересованными в подготовке кадров соответствующей квалификации, в том числе являющимися стороной договора о сетевой форме реализации образовательных программ и (или) договора о практической подготовке обучающихся.</p> <p>Рекомендации по формированию вариативной части КОД, вариативной части задания и критериев оценивания для ДЭ ПУ представлены в приложении 1 к настоящему Тому 1 ОМ</p>			■	Образовательная организация при необходимости самостоятельно формирует содержание вариативной части КОД
Перечень модулей в зависимости от вида аттестации и уровня ДЭ				
№ Модуля	Наименование выполняемой задачи	ПА	ГИА ДЭ БУ	ГИА ДЭ ПУ
Модуль 1	Составление заявления о вынесении судебного приказа	■	■	■
Модуль 2	Составление искового заявления		■	■
Модуль 3	Составление текста договора и претензии по нему			■

Требования к оцениванию. Распределение значений максимальных баллов (таблица № 5) зависит от вида аттестации, уровня ДЭ, составной части КОД.

Таблица № 5

Вид аттестации	Уровень ДЭ	Составная часть КОД (инвариантная/вариативная часть)	Максимальный балл
ПА	ДЭ	Инвариантная часть	25 из 25
ГИА	ДЭ БУ		50 из 50
	ДЭ ПУ		75 из 75
ГИА	ДЭ ПУ	Вариативная часть	25 из 25
ГИА	ДЭ ПУ	Совокупность инвариантной и вариативной частей	100 из 100

Распределение баллов по критериям оценивания для ДЭ в рамках ПА представлено в таблице № 6.

Таблица № 6

№ п/п	Вид деятельности /Вид профессиональной деятельности	Критерий оценивания ⁵	Баллы
1	Правоприменительная деятельность	Осуществление профессионального толкования норм права	8,00
		Применение норм права для решения задач в профессиональной деятельности	7,00
		Владение навыками подготовки юридических документов, в том числе с использованием информационных технологий	6,00
		Использование современных средств поиска, анализа и интерпретации информации и информационных технологий для выполнения задач профессиональной деятельности	2,00
		Осуществление устной и письменной коммуникации на государственном языке Российской Федерации с учетом особенностей социального и культурного контекста	2,00
ИТОГО			25,00

⁵ Формулировка критерия оценивания совпадает с наименованием ПК, ОК и начинается с отглагольного существительного.

Распределение баллов по критериям оценивания для ДЭ БУ в рамках ГИА представлено в таблице № 7.

Таблица № 7

№ п/п	Вид деятельности /Вид профессиональной деятельности	Критерий оценивания ⁶	Баллы
1	Правоприменительная деятельность	Осуществление профессионального толкования норм права	8,00
		Применение норм права для решения задач в профессиональной деятельности	7,00
		Владение навыками подготовки юридических документов, в том числе с использованием информационных технологий	8,00
		Использование современных средств поиска, анализа и интерпретации информации и информационных технологий для выполнения задач профессиональной деятельности	2,00
		Осуществление устной и письменной коммуникации на государственном языке Российской Федерации с учетом особенностей социального и культурного контекста	2,00
2	Правоохранительная деятельность	Осуществление контроля соблюдения законодательства Российской Федерации субъектами права	10,00
3	Правовое обеспечение деятельности организаций и оказание юридической помощи физическим лицам и их объединениям (по выбору)	Представление интересов организаций и физических лиц в отношениях с государственными органами, контрагентами и иными лицами	11,00
		Ведение документооборота при оказании профессиональной юридической помощи	2,00
ИТОГО			50,00

Распределение баллов по критериям оценивания для ДЭ ПУ (инвариантная часть КОД) в рамках ГИА представлено в таблице № 8.

⁶ Формулировка критерия оценивания совпадает с наименованием ПК, ОК и начинается с отглагольного существительного.

Таблица № 8

№ п/п	Вид деятельности /Вид профессиональной деятельности	Критерий оценивания ⁷	Баллы
1	Правоприменительная деятельность	Осуществление профессионального толкования норм права	8,00
		Применение норм права для решения задач в профессиональной деятельности	7,00
		Владение навыками подготовки юридических документов, в том числе с использованием информационных технологий	8,00
		Использование современных средств поиска, анализа и интерпретации информации и информационных технологий для выполнения задач профессиональной деятельности	2,00
		Осуществление устной и письменной коммуникации на государственном языке Российской Федерации с учетом особенностей социального и культурного контекста	2,00
2	Правоохранительная деятельность	Осуществление контроля соблюдения законодательства Российской Федерации субъектами права	10,00
3	Правовое обеспечение деятельности организаций и оказание юридической помощи физическим лицам и их объединениям (по выбору)	Представление интересов организаций и физических лиц в отношениях с государственными органами, контрагентами и иными лицами	16,00
		Ведение документооборота при оказании профессиональной юридической помощи	8,00
		Разработка проектов юридических документов	6,00
		Составление подборки законодательства и судебной практики, проектов правовых документов	8,00
ИТОГО			75,00

⁷ Формулировка критерия оценивания совпадает с наименованием ПК, ОК и начинается с отглагольного существительного.

Распределение баллов по критериям оценивания для ДЭ ПУ (инвариантная и вариативная части КОД) в рамках ГИА представлено в таблице № 9.

Таблица № 9

№ п/п	Вид деятельности /Вид профессиональной деятельности	Критерий оценивания ⁸	Баллы
1	Правоприменительная деятельность	Осуществление профессионального толкования норм права	8,00
		Применение норм права для решения задач в профессиональной деятельности	7,00
		Владение навыками подготовки юридических документов, в том числе с использованием информационных технологий	8,00
		Использование современных средств поиска, анализа и интерпретации информации и информационных технологий для выполнения задач профессиональной деятельности	2,00
		Осуществление устной и письменной коммуникации на государственном языке Российской Федерации с учетом особенностей социального и культурного контекста	2,00
2	Правоохранительная деятельность	Осуществление контроля соблюдения законодательства Российской Федерации субъектами права	10,00
3	Правовое обеспечение деятельности организаций и оказание юридической помощи физическим лицам и их объединениям (по выбору)	Представление интересов организаций и физических лиц в отношениях с государственными органами, контрагентами и иными лицами	16,00
		Ведение документооборота при оказании профессиональной юридической помощи	8,00
		Разработка проектов юридических документов	6,00

⁸ Формулировка критерия оценивания совпадает с наименованием ПК, ОК и начинается с отглагольного существительного.

		Составление подборки законодательства и судебной практики, проектов правовых документов	8,00
ИТОГО (инвариантная часть)			75,00
ВСЕГО (вариативная часть)⁹			25,00
ИТОГО (совокупность инвариантной и вариативной частей)			100,00

⁹ Критерии оценивания вариативной части КОД разрабатываются образовательной организацией самостоятельно с учетом квалификационных требований, заявленных организациями, работодателями, заинтересованными в подготовке кадров соответствующей квалификации, в том числе являющимися стороной договора о сетевой форме реализации образовательных программ и (или) договора о практической подготовке обучающихся.

3.2 Перечень оборудования и оснащения, расходных материалов, средств обучения и воспитания

Перечень оборудования и оснащения, расходных материалов, средств обучения и воспитания в зависимости от вида аттестации, уровня ДЭ представлен в таблице № 10.

Перечень оборудования и оснащения, расходных материалов, средств обучения и воспитания может быть дополнен образовательной организацией с целью создания необходимых условий для участия в ДЭ обучающихся из числа лиц с ограниченными возможностями здоровья и обучающихся из числа детей-инвалидов и инвалидов.

Таблица № 10

1. Зоны площадки								
Наименование зоны площадки					Код зоны площадки			
Рабочее место участника					А			
Общая зона					Б			
Рабочее место экспертов / Главного эксперта					В			
2. Инфраструктура рабочего места участника ДЭ								
№	Наименование	Минимальные (рамочные) технические характеристики	ОКПД-2	Расчет кол-ва (На 1 раб. место/На 1 участника)	Количество			Единица измерения
					ПА	ГИА ДЭ БУ	ГИА ДЭ ПУ	
Перечень оборудования								
1.	Персональный компьютер в сборе/ноутбук	Операционная система совместимая с пакетом программного обеспечения	26.20.11	На 1 раб. место	1	1	1	шт
2.	ПО Справочно-правовая система	Справочно-правовая система, актуальная версия	63.11.1	На 1 раб. место	1	1	1	ед

3.	Программное обеспечение для офисной работы	Программное обеспечение, способное работать с файлами doc	58.29.11	На 1 раб. место	1	1	1	ед
4.	Принтер/многофункциональное устройство	На усмотрение ОО	26.20.16	На 1 раб. место	1	1	1	шт
5.	Офисный стол	На усмотрение ОО	31.01.12	На 1 раб. место	1	1	1	шт
6.	Офисный стул	На усмотрение ОО	31.01.11	На 1 раб. место	1	1	1	шт
7.	Корзина для мусора	На усмотрение ОО	22.23.13	На 1 раб. место	1	1	1	шт
8.	Точка доступа в интернет	Обеспечение доступа в интернет	26.30.11	На 1 раб. место	1	1	1	ед
Перечень инструментов								
1.	Степлер	На усмотрение ОО	25.99.22	На 1 раб. место	1	1	1	шт
2.	Антистеплер	На усмотрение ОО	25.99.22	На 1 раб. место	1	1	1	шт
Перечень расходных материалов								
1.	Бумага для принтера	Бумага белая, формат А4, плотн. 80 гр/см2	17.12.14	На 1 участника	0.2	0.2	0.2	пач
2.	Ручка	На усмотрение ОО	32.99.12	На 1 участника	1	1	1	шт
3.	Картридж	Совместимый с принтером/МФУ	28.23.25	На 1 раб. место	1	1	1	шт
4.	Скобы для степлера	На усмотрение ОО	25.99.23	На 1 раб. место	1	1	1	упак
Оснащение средствами, обеспечивающими охрану труда и технику безопасности								
1.	Не требуется	-	-	-	-	-	-	-

3. Инфраструктура общего (коллективного) пользования участниками ДЭ									
№	Наименование	Минимальные (рамочные) технические характеристики	ОКПД-2	Расчет кол-ва (На кол-во участников /На кол-во раб. мест/ На всю площадку)	Количество мест/ участников	Количество			Единица измерения
						ПА	ГИА ДЭ БУ	ГИА ДЭ ПУ	
Перечень оборудования									
1.	Вешалка для одежды	На усмотрение ОО	31.09.11	На кол-во раб. мест	1	1	1	1	шт
2.	Корзина для мусора	На усмотрение ОО	22.23.13	На всю площадку	-	1	1	1	шт
Перечень инструментов									
1.	Не требуется	-	-	-	-	-	-	-	-
Перечень расходных материалов									
1.	Не требуется	-	-	-	-	-	-	-	-
Оснащение средствами, обеспечивающими охрану труда и технику безопасности									
1.	Огнетушитель	Огнетушитель объемом не менее 5 литров	28.29.22	На всю площадку	-	1	1	1	шт
2.	Аптечка	Аптечка для оказания первой помощи работникам, соответствующая требованиям приказа Министерства здравоохранения Российской Федерации от 24 мая 2024 г. N 262н “Об утверждении требований к комплектации аптечки для оказания работниками первой помощи пострадавшим с применением медицинских изделий”	21.20.24	На всю площадку	-	1	1	1	шт

4. Инфраструктура рабочего места главного эксперта ДЭ							
№	Наименование	Минимальные (рамочные) технические характеристики	ОКПД-2	Количество			Единица измерения
				ПА	ГИА ДЭ БУ	ГИА ДЭ ПУ	
Перечень оборудования							
1.	Персональный компьютер в сборе/ноутбук	Операционная система совместимая с пакетом программного обеспечения	26.20.11	1	1	1	шт
2.	ПО Справочно-правовая система	Справочно-правовая система, актуальная версия	63.11.1	1	1	1	ед
3.	Программное обеспечение для офисной работы	Программное обеспечение, способное работать с файлами doc	58.29.11	1	1	1	ед
4.	Многофункциональное устройство/МФУ	На усмотрение ОО	26.20.18	1	1	1	шт
5.	Офисный стол	На усмотрение ОО	31.01.12	1	1	1	шт
6.	Офисный стул	На усмотрение ОО	31.01.11	1	1	1	шт
7.	Корзина для мусора	На усмотрение ОО	22.23.13	1	1	1	шт
8.	Точка доступа в интернет	Обеспечение доступа в интернет	26.30.11	1	1	1	ед
Перечень инструментов							
1.	Не требуется	-	-	-	-	-	-
Перечень расходных материалов							
1.	Бумага для принтера	Бумага белая, формат А4, плотн. 80 гр/см2	17.12.14	4	5	6	пач
2.	Ручка	На усмотрение ОО	32.99.12	1	1	1	шт
3.	Картридж	Совместимый с МФУ	28.23.25	1	1	1	шт
4.	Папка-регистратор	Папка регистратор для хранения документов. Формат А4	17.23.13	1	2	2	шт

5.	Папка-скоросшиватель	Формат А4, назначение: для документов	17.23.13		1	2	2	шт	
Оснащение средствами, обеспечивающими охрану труда и технику безопасности									
1.	Не требуется	-	-		-	-	-	-	
5. Инфраструктура рабочего места членов экспертной группы									
№	Наименование	Минимальные (рамочные) технические характеристики	ОКПД-2	Расчет кол-ва (На 1 эксперта/ На кол-во экспертов/ На всех экспертов)	Количество экспертов	Количество			Единица измерения
						ПА	ГИА ДЭ БУ	ГИА ДЭ ПУ	
Перечень оборудования									
1.	Персональный компьютер в сборе/ноутбук	Операционная система совместимая с пакетом программного обеспечения	26.20.11	На 1 эксперта	1	1	1	1	шт
2.	ПО Справочно-правовая система	Справочно-правовая система, актуальная версия	63.11.1	На 1 эксперта	1	1	1	1	шт
3.	Программное обеспечение для офисной работы	Программное обеспечение, способное работать с файлами doc	58.29.11	На 1 эксперта	1	1	1	1	ед
4.	Офисный стол	На усмотрение ОО	31.01.12	На 1 эксперта	1	1	1	1	шт
5.	Офисный стул	На усмотрение ОО	31.01.11	На 1 эксперта	1	1	1	1	шт
6.	Корзина для мусора	На усмотрение ОО	22.23.13	На всех экспертов	-	1	1	1	шт
Перечень инструментов									
1.	Не требуется	-	-	-	-	-	-	-	-
Перечень расходных материалов									
1.	Бумага для принтера	Бумага белая, формат А4, плотн. 80 гр/см2	17.12.14	На всех экспертов	-	1	1	1	пач

2.	Ручка	На усмотрение ОО	32.99.12	На 1 эксперта	1	1	1	1	шт
Оснащение средствами, обеспечивающими охрану труда и технику безопасности									
1.	Не требуется	-	-	-	-	-	-	-	-
6. Дополнительные технические характеристики и описания площадки									
№	Наименование	Минимальные (рамочные) технические характеристики							
1.	Площадь зоны	не менее 4,5 кв.м. на 1 (одного участника)							
2.	Покрытие пола	должно обеспечивать безопасное перемещение, не иметь выступов в местах состыковки элементов покрытия, способствующих травмированию							

3.3 Примерный план застройки площадки ДЭ

Примерный план застройки площадки ДЭ, проводимого в рамках ПА, представлен в приложении 2 к настоящему Тому 1 ОМ.

Примерный план застройки площадки ДЭ БУ, проводимого в рамках ГИА, представлен в приложении 3 к настоящему Тому 1 ОМ.

Примерный план застройки площадки ДЭ ПУ (инвариантная часть КОД), проводимого в рамках ГИА, представлен в приложении 4 к настоящему Тому 1 ОМ.

3.4 Требования к составу экспертных групп

Количественный состав экспертной группы определяется образовательной организацией, исходя из числа сдающих одновременно ДЭ обучающихся. Один эксперт должен иметь возможность оценить результаты выполнения обучающимися задания в полной мере согласно критериям оценивания.

Количество экспертов ДЭ вне зависимости от вида аттестации, уровня ДЭ представлено в таблице № 11.

Таблица № 11

Кол-во рабочих мест в ЦПДЭ	Минимальное количество экспертов (без учета ГЭ) ¹⁰	Рекомендуемое количество экспертов (без учета ГЭ) ¹¹
1	2	2
2	2	2
3	3	3
4	3	3
5	3	3
6	3	3
7	3	3
8	3	3
9	3	3
10	3	6

¹⁰ количество экспертов, без которого невозможно запустить проведение ДЭ

¹¹ количество экспертов для комфортной работы в ЦПДЭ, с учетом понимания их задач

11	3	6
12	3	6
13	3	6
14	3	6
15	3	6
16	3	6
17	3	6
18	3	6
19	3	6
20	3	6
21	3	6
22	3	6
23	3	6
24	3	6
25	3	6

Увеличение числа рекомендуемых экспертов обусловлено:

- обеспечение скорости проведения оценки выполненных работ.

3.5 Инструкция по технике безопасности

1. Общие требования по технике безопасности.

Настоящая инструкция по технике безопасности разработана в соответствии с Постановлениями Главного государственного санитарного врача России от 28.09.2020 г. №28 «Об утверждении СП 2.4.3648-20 «Санитарно-эпидемиологические требования к организациям воспитания и обучения, отдыха и оздоровления детей и молодежи» и от 28.01.2021 г. № 2 «Об утверждении СанПиН 1.2.3685-21 «Гигиенические нормативы и требования к обеспечению безопасности и (или) безвредности для человека факторов среды обитания». В процессе выполнения заданий и нахождения на территории, и в помещениях места проведения демонстрационного экзамена, участник обязан четко соблюдать инструкцию по технике безопасности, личную гигиену, а также использовать оборудование, разрешенное к выполнению экзаменационного задания.

2. Требования по технике безопасности перед началом работы.

Перед началом работы необходимо подготовить рабочее место участника ДЭ, отрегулировать освещение на рабочем месте, убедиться в отсутствии бликов на экране, провести осмотр копировально-множительной техники, убедиться в отсутствии на них посторонних вещей и внешних повреждений. При необходимости произвести регулировку рабочего стола и стула. Запрещается подключать сетевые устройства мокрыми или намоченными руками.

3. Требования по технике безопасности во время работы.

Участнику ДЭ при работе на ПК запрещается:

- переключать разъемы интерфейсных кабелей периферийных устройств при включенном питании;

- допускать попадание влаги на поверхность системного блока (процессора), монитора, рабочую поверхность клавиатуры, принтеров и других устройств;
- запрещается прикасаться к задней панели системного блока (процессора) при включенном питании;
- отключать оборудование от электросети и выдергивать шнур из сети;
- при выполнении работ с использованием копировально-множительной техники необходимо соблюдать правила эксплуатации копировально-множительного аппарата, не допускать попадания на него влаги.

4. Требования по технике безопасности в аварийных ситуациях.

При появлении неисправности в работе копировально-множительного аппарата или компьютера (ноутбука) – искрении, запаха гари, нарушении изоляции проводов прекратить работу, выключить питание и сообщить об аварийной ситуации главному эксперту.

5. Требования по технике безопасности по окончании работы.

Требования по технике безопасности и охране труда по окончании работы. По окончании работы необходимо отключить питание компьютера (ноутбука), копировально-множительной техники и других приборов, привести в порядок рабочее место.

Организационные требования:

1. Технический эксперт вносит необходимые дополнения в инструкцию по технике безопасности и охране труда (далее – Инструкция) с учетом особенностей ЦПДЭ. Дополнения необходимо оформить не позднее подготовительного дня перед началом экзамена. Инструкция должна включать следующие аспекты:

- специфические операции и виды работ, выполняемые на конкретном оборудовании, с указанием его марок;
- особенности расположения эвакуационных выходов;

- расположение санитарных комнат;
- иные важные моменты, которые не были включены в базовую инструкцию КОД.

2. Технический эксперт под подпись знакомит главного эксперта, членов экспертной группы, обучающихся с требованиями охраны труда и безопасности производства.

3. Все участники ДЭ должны соблюдать установленные требования по охране труда и производственной безопасности, выполнять указания технического эксперта по соблюдению указанных требований.

3.6 Образец задания

Задание ДЭ представляет собой сочетание модулей в зависимости от вида аттестации и уровня ДЭ. Продолжительность выполнения каждого модуля задания представлена в таблице № 12.

Таблица № 12

Модули	Вид деятельности / Вид профессиональной деятельности	Продолжительность выполнения Модуля / совокупности Модулей и общее время на выполнение задания		
		ДЭ в рамках ПА	ГИА ДЭ БУ	ГИА ДЭ ПУ (инвариантная часть)
Модуль 1	Правоприменительная деятельность	1 ч. 00 мин.	1 ч. 00 мин.	1 ч. 00 мин.
Модуль 2	Правоприменительная деятельность, Правоохранительная деятельность, Правовое обеспечение деятельности организаций и оказание юридической помощи физическим лицам и их объединениям (по выбору)		1 ч. 15 мин.	1 ч. 15 мин.
Модуль 3	Правовое обеспечение деятельности организаций и оказание юридической помощи физическим лицам и их объединениям (по выбору)			1 ч. 15 мин.
Максимальная продолжительность демонстрационного экзамена:		1 ч. 00 мин.	2 ч. 15 мин.	3 ч. 30 мин.

Образец задания для ДЭ в рамках ПА

Модуль 1. Составление заявления о вынесении судебного приказа

Текст задания: Проанализируйте ситуацию и составьте заявление о вынесении судебного приказа. Укажите приложения к заявлению, если они необходимы. Распечатайте составленный документ и представьте в качестве ответа на задание.

В юридическую консультацию обратилась Тихонова К.П. и попросила помочь ей взыскать с должника, Егорова К.М. денежные средства в размере

5000 рублей. Тихонова К.П. пояснила, что данные средства она дала в долг Егорову К.М., с условием, что средства будут возвращены до 15.10.2023 г., о чем был составлен договор займа в письменной форме и выдана расписка от 02.05.2023. Однако должник средства до сих пор не вернул.

Идентифицирующие данные, необходимые для составления заявления (ИНН, паспортные данные, телефон и другие) вносятся студентом самостоятельно.

Необходимые приложения:

Прил_1_ОЗ_КОД 40.02.04-1-2026-M1.docx

Инструкции для ГЭ: Сведения о месте жительства взыскателя, месте жительства должника указываются главным экспертом, исходя из административно-территориального деления субъекта Российской Федерации.

В случае внесения изменений в действующее законодательство на момент проведения демонстрационного экзамена, Главному эксперту необходимо актуализировать прилагаемые формы документов

Инструкции для ТЭ: В целях обеспечения объективности и соответствия условиям проведения демонстрационного экзамена Техническому эксперту необходимо:

- обеспечить каждое рабочее место обучающегося доступом к справочно-правовой системе (СПС) в актуальной версии;
- при необходимости, предоставить доступ к базам судебной практики (если они отсутствуют в используемой на площадке справочно-правовой системе);

- заблокировать возможность использования обучающимися сторонних интернет-ресурсов и контента, не относящегося к выполнению заданий демонстрационного экзамена;
- в подготовительный день проверить работоспособность СПС и баз судебной практики на всех рабочих местах;
- удостовериться, что ограничения на сторонние ресурсы действуют корректно.

Технический эксперт несет ответственность за соблюдение указанных требований и должен устранить любые неполадки до начала экзамена.

Образец задания для ГИА ДЭ БУ

Модуль 1. Составление заявления о вынесении судебного приказа

Текст задания: Проанализируйте ситуацию и составьте заявление о вынесении судебного приказа. Укажите приложения к заявлению, если они необходимы. Распечатайте составленный документ и представьте в качестве ответа на задание.

В юридическую консультацию обратилась Тихонова К.П. и попросила помочь ей взыскать с должника, Егорова К.М. денежные средства в размере 5000 рублей. Тихонова К.П. пояснила, что данные средства она дала в долг Егорову К.М., с условием, что средства будут возвращены до 15.10.2023 г., о чем был составлен договор займа в письменной форме и выдана расписка от 02.05.2023. Однако должник средства до сих пор не вернул.

Идентифицирующие данные, необходимые для составления заявления (ИНН, паспортные данные, телефон и другие) вносятся студентом самостоятельно.

Необходимые приложения:

Прил_1_ОЗ_КОД 40.02.04-1-2026-M1.docx

Инструкции для ГЭ: Сведения о месте жительства взыскателя, месте жительства должника указываются главным экспертом, исходя из административно-территориального деления субъекта Российской Федерации.

В случае внесения изменений в действующее законодательство на момент проведения демонстрационного экзамена, Главному эксперту необходимо актуализировать прилагаемые формы документов

Инструкции для ТЭ: В целях обеспечения объективности и соответствия условиям проведения демонстрационного экзамена Техническому эксперту необходимо:

- обеспечить каждое рабочее место обучающегося доступом к справочно-правовой системе (СПС) в актуальной версии;
- при необходимости, предоставить доступ к базам судебной практики (если они отсутствуют в используемой на площадке справочно-правовой системе);
- заблокировать возможность использования обучающимися сторонних интернет-ресурсов и контента, не относящегося к выполнению заданий демонстрационного экзамена;
- в подготовительный день проверить работоспособность СПС и баз судебной практики на всех рабочих местах;
- удостовериться, что ограничения на сторонние ресурсы действуют корректно.

Технический эксперт несет ответственность за соблюдение указанных требований и должен устранить любые неполадки до начала экзамена.

Модуль 2. Составление искового заявления

Текст задания: Проанализируйте ситуацию и составьте исковое заявление. Укажите приложения к заявлению, если они необходимы. Распечатайте составленный документ и представьте в качестве ответа на задание.

В юридическую консультацию обратилась Иванова Е.А. и попросила помочь ей с восстановлением на работе и взысканием с работодателя заработной платы. Как пояснила Иванова Е.А., с 15.07.2019 года она работала товароведом в ООО «Конфетка». 25.03.2024 года директор издал приказ о переводе сотрудника на должность продавца с понижением заработной платы с 32000 рублей до 27000 рублей в месяц.

Иванова Е.А. отказалась от перевода, сославшись на то, что все переводы на предприятии осуществляются только по согласию работника. Директор не обратил на это внимание и уволил сотрудника по ч.6 ст.81 Трудового кодекса РФ 27.03.2024.

Иванова Е.А. на согласна с увольнением и готова обратиться в суд с иском о восстановлении на работе и взыскании заработной платы за период, в течении которого вынужденно не работала, а также взыскании морального вреда, причиненного незаконным увольнением.

Идентифицирующие данные, необходимые для составления заявления (ИНН, паспортные данные, телефон и другие) вносятся студентом самостоятельно.

Необходимые приложения:

Прил_1_ОЗ_КОД 40.02.04-1-2026-M2.docx

Инструкции для ГЭ: Сведения о месте жительства истца, месте жительства ответчика указываются главным экспертом, исходя из административно-территориального деления субъекта Российской Федерации.

В случае внесения изменений в действующее законодательство на момент проведения демонстрационного экзамена, Главному эксперту необходимо актуализировать прилагаемые формы документов

Инструкции для ТЭ: В целях обеспечения объективности и соответствия условиям проведения демонстрационного экзамена Техническому эксперту необходимо:

- обеспечить каждое рабочее место обучающегося доступом к справочно-правовой системе (СПС) в актуальной версии;
- при необходимости, предоставить доступ к базам судебной практики (если они отсутствуют в используемой на площадке справочно-правовой системе);
- заблокировать возможность использования обучающимися сторонних интернет-ресурсов и контента, не относящегося к выполнению заданий демонстрационного экзамена;
- в подготовительный день проверить работоспособность СПС и баз судебной практики на всех рабочих местах;
- удостовериться, что ограничения на сторонние ресурсы действуют корректно.

Технический эксперт несет ответственность за соблюдение указанных требований и должен устранить любые неполадки до начала экзамена.

Образец задания для ГИА ДЭ ПУ (инвариантная часть)

Модуль 1. Составление заявления о вынесении судебного приказа

Текст задания: Проанализируйте ситуацию и составьте заявление о вынесении судебного приказа. Укажите приложения к заявлению, если они необходимы. Распечатайте составленный документ и представьте в качестве ответа на задание.

В юридическую консультацию обратилась Тихонова К.П. и попросила помочь ей взыскать с должника, Егорова К.М. денежные средства в размере 5000 рублей. Тихонова К.П. пояснила, что данные средства она дала в долг Егорову К.М., с условием, что средства будут возвращены до 15.10.2023 г., о чем был составлен договор займа в письменной форме и выдана расписка от 02.05.2023. Однако должник средства до сих пор не вернул.

Идентифицирующие данные, необходимые для составления заявления (ИНН, паспортные данные, телефон и другие) вносятся студентом самостоятельно.

Необходимые приложения:

Прил_1_ОЗ_КОД 40.02.04-1-2026-M1.docx

Инструкции для ГЭ: Сведения о месте жительства взыскателя, месте жительства должника указываются главным экспертом, исходя из административно-территориального деления субъекта Российской Федерации.

В случае внесения изменений в действующее законодательство на момент проведения демонстрационного экзамена, Главному эксперту необходимо актуализировать прилагаемые формы документов

Инструкции для ТЭ: В целях обеспечения объективности и соответствия условиям проведения демонстрационного экзамена Техническому эксперту необходимо:

- обеспечить каждое рабочее место обучающегося доступом к справочно-правовой системе (СПС) в актуальной версии;
- при необходимости, предоставить доступ к базам судебной практики (если они отсутствуют в используемой на площадке справочно-правовой системе);

- заблокировать возможность использования обучающимися сторонних интернет-ресурсов и контента, не относящегося к выполнению заданий демонстрационного экзамена;
- в подготовительный день проверить работоспособность СПС и баз судебной практики на всех рабочих местах;
- удостовериться, что ограничения на сторонние ресурсы действуют корректно.

Технический эксперт несет ответственность за соблюдение указанных требований и должен устранить любые неполадки до начала экзамена.

Модуль 2. Составление искового заявления

Текст задания: Проанализируйте ситуацию и составьте исковое заявление. Укажите приложения к заявлению, если они необходимы. Распечатайте составленный документ и представьте в качестве ответа на задание.

В юридическую консультацию обратилась Иванова Е.А. и попросила помочь ей с восстановлением на работе и взысканием с работодателя заработной платы. Как пояснила Иванова Е.А., с 15.07.2019 года она работала товароведом в ООО «Конфетка». 25.03.2024 года директор издал приказ о переводе сотрудника на должность продавца с понижением заработной платы с 32000 рублей до 27000 рублей в месяц.

Иванова Е.А. отказалась от перевода, сославшись на то, что все переводы на предприятии осуществляются только по согласию работника. Директор не обратил на это внимание и уволил сотрудника по ч.6 ст.81 Трудового кодекса РФ 27.03.2024.

Иванова Е.А. на согласна с увольнением и готова обратиться в суд с иском о восстановлении на работе и взыскании заработной платы за период, в

течении которого вынужденно не работала, а также взыскании морального вреда, причиненного незаконным увольнением.

Идентифицирующие данные, необходимые для составления заявления (ИНН, паспортные данные, телефон и другие) вносятся студентом самостоятельно.

Необходимые приложения:

Прил_1_ОЗ_КОД 40.02.04-1-2026-M2.docx

Инструкции для ГЭ: Сведения о месте жительства истца, месте жительства ответчика указываются главным экспертом, исходя из административно-территориального деления субъекта Российской Федерации.

В случае внесения изменений в действующее законодательство на момент проведения демонстрационного экзамена, Главному эксперту необходимо актуализировать прилагаемые формы документов

Инструкции для ТЭ: В целях обеспечения объективности и соответствия условиям проведения демонстрационного экзамена Техническому эксперту необходимо:

- обеспечить каждое рабочее место обучающегося доступом к справочно-правовой системе (СПС) в актуальной версии;
- при необходимости, предоставить доступ к базам судебной практики (если они отсутствуют в используемой на площадке справочно-правовой системе);
- заблокировать возможность использования обучающимися сторонних интернет-ресурсов и контента, не относящегося к выполнению заданий демонстрационного экзамена;

- в подготовительный день проверить работоспособность СПС и баз судебной практики на всех рабочих местах;
- удостовериться, что ограничения на сторонние ресурсы действуют корректно.

Технический эксперт несет ответственность за соблюдение указанных требований и должен устранить любые неполадки до начала экзамена.

Модуль 3. Составление текста договора и претензии по нему

Текст задания: Проанализируйте ситуацию и составьте договор найма квартиры, а также претензию по составленному договору. Укажите приложения к претензии, если они необходимы. Распечатайте составленные документы и представьте в качестве ответа на задание.

В юридическую консультацию обратился индивидуальный предприниматель Соколов А.С. с просьбой помочь составить договор коммерческого найма принадлежащей ему двухкомнатной квартиры (общей площадью 55 кв. м.) по адресу: <адрес>. Соколов А.С. уже нашел нанимателя – Петрову Е.С., которая готова оплачивать 25 тысяч рублей в месяц за аренду квартиры.

Однако, спустя некоторое время после заключения договора Соколов А.С. обнаружил, что Петрова Е.С. задержала оплату найма на три месяца.

Идентифицирующие данные, необходимые для составления договора и претензии (ИНН, паспортные данные, телефон и другие) вносятся студентом самостоятельно.

Необходимые приложения:

Прил_1_ОЗ_КОД 40.02.04-1-2026-M3.docx

Прил_2_ОЗ_КОД 40.02.04-1-2026-M3.docx

Инструкции для ГЭ: Сведения об адресах сторон договора, а также адрес объекта недвижимости указываются главным экспертом, исходя из административно-территориального деления субъекта Российской Федерации.

В случае внесения изменений в действующее законодательство на момент проведения демонстрационного экзамена, Главному эксперту необходимо актуализировать прилагаемые формы документов

Инструкции для ТЭ: В целях обеспечения объективности и соответствия условиям проведения демонстрационного экзамена Техническому эксперту необходимо:

- обеспечить каждое рабочее место обучающегося доступом к справочно-правовой системе (СПС) в актуальной версии;
- при необходимости, предоставить доступ к базам судебной практики (если они отсутствуют в используемой на площадке справочно-правовой системе);
- заблокировать возможность использования обучающимися сторонних интернет-ресурсов и контента, не относящегося к выполнению заданий демонстрационного экзамена;
- в подготовительный день проверить работоспособность СПС и баз судебной практики на всех рабочих местах;
- удостовериться, что ограничения на сторонние ресурсы действуют корректно.

Технический эксперт несет ответственность за соблюдение указанных требований и должен устранить любые неполадки до начала экзамена.

**Рекомендации по формированию вариативной части КОД,
вариативной части задания и критериев оценивания для ДЭ ПУ**

Образовательная организация при необходимости самостоятельно формирует содержание вариативной части КОД, вариативной части задания и критериев оценивания для ДЭ ПУ на основе квалификационных требований, заявленных организациями, работодателями, заинтересованными в подготовке кадров соответствующей квалификации, в том числе являющимися стороной договора о сетевой форме реализации образовательных программ и (или) договора о практической подготовке обучающихся.

При формировании содержания вариативной части КОД для ДЭ ПУ рекомендуется использовать нижеследующие формы таблиц.

Информация о продолжительности ДЭ профильного уровня с учетом вариативной части формируется по форме согласно таблице № 1.1.

Таблица № 1.1

Вид аттестации	Уровень ДЭ	Составная часть КОД (инвариантная/вариативная часть)	Продолжительность ДЭ (не более)
ГИА	профильный	Совокупность инвариантной и вариативной частей	0 ч. 00 мин. <продолжительность не более 5 астрономических часов>

Содержательная структура вариативной части КОД для ДЭ ПУ (квалификационные требования работодателей) формируется по форме согласно таблице № 1.2.

Таблица № 1.2

№ п/п	Вид деятельности (вид профессиональной деятельности)	Перечень оцениваемых ОК, ПК	Перечень оцениваемых умений, навыков (практического опыта)

Распределение баллов по критериям оценивания для ДЭ ПУ (вариативная часть) в рамках ГИА осуществляется по форме согласно таблице № 1.3.

Таблица № 1.3

№ п/п	Вид деятельности (вид профессиональной деятельности)	Критерий оценивания	Баллы
			0,00
			0,00
			0,00
ВСЕГО (вариативная часть КОД)			25,00

При формировании вариативной части КОД для ДЭ ПУ в части перечня оборудования и оснащения, расходных материалов, средств обучения и воспитания рекомендуется использовать форму таблицы № 10 Тома 1 ОМ.

При формировании вариативной части КОД для ДЭ ПУ примерный план застройки площадки при необходимости может быть дополнен объектами учебно-производственной инфраструктуры, необходимой для выполнения вариативной задания ДЭ ПУ, разрабатываемой образовательной организацией с участием работодателей.

Вариативная часть задания ДЭ ПУ формируется по образцу:

Вариативная часть задание для ГИА ДЭ ПУ

Модуль п. <Наименование выполняемой задачи>

Текст

Необходимые приложения:

Модуль п. <Наименование выполняемой задачи>

Текст

Необходимые приложения:

Критерии оценивания вариативной части КОД (к вариативной части задания ДЭ ПУ) формируются согласно таблице № 1.4.

Таблица № 1.4

Вид деятельности / Вид профессиональной деятельности	Критерий оценивания (ОК, ПК)	Подкритерий оценивания (умения, навыки/ практический опыт)	Модуль	Описание оценки подкритерия		Максимальный балл оценки подкритерия - 2 балла	Вес подкритерия: - не менее 0,5; - шаг 0,5; - не более 3.	Итоговый максимальный балл подкритерия
				Конкретные оцениваемые действия (операции) или набор действий для оценки подкритерия	Описание результата выполнения конкретного действия (операции) подкритерия в баллах			
						2		
						2		
						2		
						2		
						2		
ВСЕГО (вариативная часть КОД)								25,00

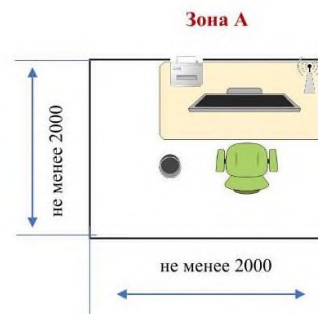
Схема оценивания (в баллах) представлена в таблице № 1.5.

Таблица № 1.5

Схема оценивания	2 балла	действие (операция) выполнено в полной мере согласно установленным требованиям
	1 балл	действие (операция) выполнено, но ниже установленных требований (имеются незначительные ошибки)
	0 баллов	действие (операция) не выполнено, результат отсутствует

Приложение 2 к Тому 1
оценочных материалов

Примерный план застройки площадки ДЭ, проводимого в рамках ПА

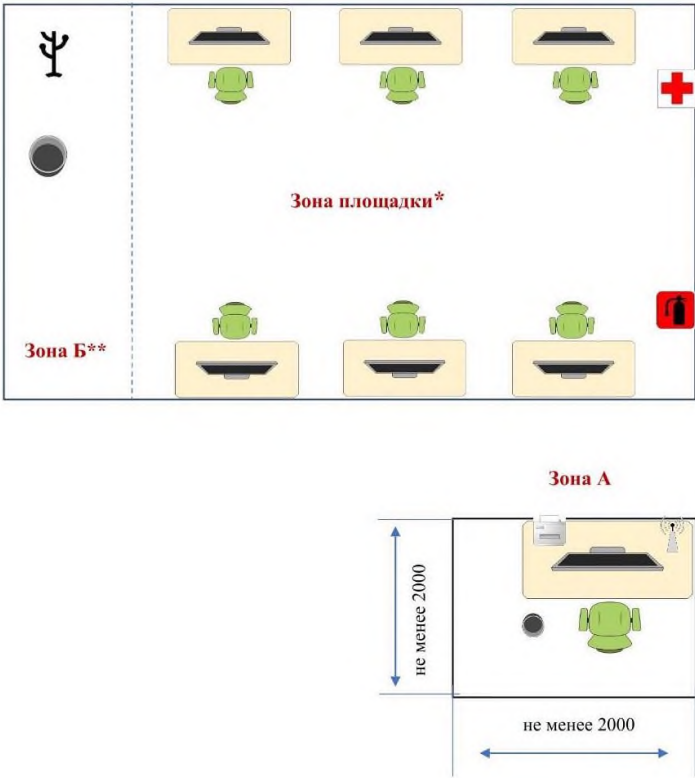


Условные обозначения	
	Рабочее место с персональным компьютером в сборе или ноутбуком
	Принтер или многофункциональное устройство
	Корзина для мусора
	Огнетушитель
	Аптечка
	Вешалка
	Точка доступа в интернет

*Расположение рабочих мест и их количество определяется образовательной организацией.

**Место расположения зоны определяет образовательная организация.

Примерный план застройки площадки ДЭ БУ, проводимого в рамках ГИА

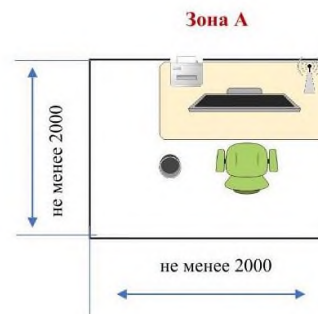


Условные обозначения	
	Рабочее место с персональным компьютером в сборе или ноутбуком
	Принтер или многофункциональное устройство
	Корзина для мусора
	Огнетушитель
	Аптечка
	Вешалка
	Точка доступа в интернет

*Расположение рабочих мест и их количество определяется образовательной организацией.
**Место расположения зоны определяет образовательная организация.

Приложение 4 к Тому 1
оценочных материалов

Примерный план застройки площадки ДЭ ПУ, проводимого в рамках ГИА



Условные обозначения	
	Рабочее место с персональным компьютером в сборе или ноутбуком
	Принтер или многофункциональное устройство
	Корзина для мусора
	Огнетушитель
	Аптечка
	Вешалка
	Точка доступа в интернет

*Расположение рабочих мест и их количество определяется образовательной организацией.

**Место расположения зоны определяет образовательная организация.